
 CONTRALORÍA MUNICIPAL <small>BARRANCABERMEJA</small>	CONTRALORÍA MUNICIPAL DE BARRANCABERMEJA		
	INFORME	PÁGINA 1 de 6	
<small>NTC ISO 9001:2015</small>			

INFORME TRIMESTRAL DE AUSTERIDAD Y EFICIENCIA EN EL GASTO PÚBLICO

**PRESENTADO POR:
VICTOR HUGO FLOREZ SALAZAR
PROFESIONAL UNIVERSITARIO RESPONSABLE DE CONTROL INTERNO**

**PRIMER TRIMESTRE 2023
ENERO, FEBRERO, MARZO**

**PRESENTADO A:
DANNY MARCELA GOMEZ PUERTA
CONTRALORA MUNICIPAL**

BARRANCABERMEJA

10 DE ABRIL 2023

Barrancabermeja, 10 de enero de 2023

Doctora
DANNY MARCELA GOMEZ PUERTA
 Contralora Municipal
 Barrancabermeja

Referencia: INFORME DE AUSTERIDAD Y EFICIENCIA DEL GASTO PÚBLICO DEL PRIMER TRIMESTRE 2023.

Respetado Doctora:

Dando cumplimiento a la Resolución Orgánica N° 5289 de noviembre 27 de 2001 de la Contraloría General de la República (reglamentada por la Resolución N° 5544 de 2003), y al Decreto 1737 de 1998 expedido por el Ministerio de Hacienda y modificado por el decreto 0984 de 2012 remito a su despacho informe sobre los Gastos de Funcionamiento, correspondiente al primer trimestre de 2023.

Como los informes se generan trimestralmente, se presenta un comparativo entre el 4 trimestre de 2022 y 1 trimestre de la vigencia 2023.

SERVICIOS PÚBLICOS

CONCEPTO	4 TRIMESTRE 2022	1 TRIMESTRE 2023	DIFERENCIA
TELEFONO	\$ 1.024.258.00	\$ 650.469	-\$ 373.789
LLAMADA A CELULARES	\$ 0	\$ 0	\$ 0
CELULARES	\$ 0	\$ 0	\$ 0
INTERNET	\$ 1.148.769.00	\$ 1.206.359	-\$57.590
TELEVISION	\$ 0	\$ 0	\$

Vigilancia y Control Integral, Barrancabermeja sostenible

Calle 48 Nro 17-25. Tels: 6007100

Email: info@contraloriabarrancabermeja.gov.co Página

Web: www.contraloriabarrancabermeja.gov.co

TOTAL	\$ 2.173.027.00	\$ 1.856.828	-\$ 316.199
--------------	------------------------	---------------------	--------------------

Teniendo en cuenta el cuadro anterior, se puede afirmar que el consumo de los servicios públicos del primer trimestre de 2023 disminuyó en comparación con el registrado en el informe del cuarto trimestre de 2022 en \$316.199.

Se observa que el consumo de servicio público más alto fue el Internet en \$ 1.148.769

El consumo de celulares y llamada a celulares es cero teniendo en cuenta que se cerraron los planes de celulares institucionales.

GASTOS DE PERSONAL

DESCRIPCION DEL GASTO	4 TRIMESTRE 2022	1 TRIMESTRE 2023	DIFERENCIA
PERSONAL DE PLANTA (NOMINA)	\$ 346.885.037.00	\$ 367.554.894	+\$ 20.669.857
PERSONAL SUPERNUMERARIO	\$ 0	\$ 0	\$ 0
PERSONAL PRESTADOR DE SERVICIOS	\$ 244.873.333.00	\$ 117.640.000	-\$ 127.640.000
VIATICOS- GASTOS DE VIAJE	\$ 5.517.392	\$ 39.328.469	+\$33.811.077
TOTAL	\$ 597.275.762.00	\$ 524.523.363	-\$72.752.399

Del cuadro anterior se puede observar que en el primer trimestre de 2023 se presentaron gastos por servicios personales de \$524.523.363, con una diferencia de \$72.752.399 menos que el trimestre anterior.

Por otro lado, los gastos de viáticos y gastos de viaje del primer trimestre de 2023 aumentaron en comparación con el cuarto trimestre de 2022 en \$33.811.077, teniendo en cuenta que se ha iniciado a ejecutar el Plan de capacitaciones.

Vigilancia y Control Integral, Barrancabermeja sostenible

Calle 48 Nro 17-25. Tels: 6007100

Email: info@contraloriabarrancabermeja.gov.co Página

Web: www.contraloriabarrancabermeja.gov.co

La contratación de Prestación de Servicios disminuyo en el primer trimestre de 2023 en comparación con el 4 trimestre de 2022.

Los gastos por personal supernumerario se mantuvieron en cero por no realizar este tipo de vinculación en la Contraloría.

De acuerdo con el siguiente, el consumo del parque automotor para el primer trimestre de 2023 fue de un valor de \$1.172.734, menos que el trimestre anterior

CONSUMO DEL PARQUE AUTOMOTOR



CONCEPTO	4 TRIMESTRE 2022	1 TRIMESTRE 2023	DIFERENCIA
COMPRA DE VEHÍCULO	\$ 0	\$ 0	\$0
COMBUSTIBLE	\$ 2.991.198.00	\$ 963.950,58	-\$2.072.247.42
MANTENIMIENTO	\$ 15.804.251.00	\$ 0	-\$15.804.251
SEGUROS: (PÓLIZA DE SEGUROS DE AUTOS, SOAT, PÓLIZA DE DAÑOS A TERCEROS)	\$ 0	\$ 0	\$0
OTROS COSTOS ASOCIADOS AL PARQUE AUTOMOTOR (IMPUESTOS)	\$ 0	\$ 208.784	+\$ 208.784
TOTAL	\$ 18.795.449.00	\$ 1.172.734.58	-\$ 17.622.714.42

Vigilancia y Control Integral, Barrancabermeja sostenible

Calle 48 Nro 17-25. Tels: 6007100

Email: info@contraloriabarrancabermeja.gov.co Página

Web: www.contraloriabarrancabermeja.gov.co

 CONTRALORÍA MUNICIPAL <small>BARRANCABERMEJA</small>	CONTRALORÍA MUNICIPAL DE BARRANCABERMEJA		 <small>icontec</small> <small>ISO 9001</small> <small>SC 4100-1</small>
	INFORME	PÁGINA 5 de 6	
<small>NTC ISO</small> <small>9001:2015</small>			

MEDIDAS DE AUSTERIDAD Y EFICIENCIA EN EL GASTO PÚBLICO

Se emitió la circular 015 del 18 de febrero de 2022 sobre el ahorro y uso eficiente del papel y de las impresiones en la Contraloría Municipal de Barrancabermeja.

Se emitió la Circular 029 del 20 de abril de 2022 sobre uso responsable de los equipos y recursos de la entidad.

En lo que va de la vigencia 2023 no se ha emitido acto administrativo en relación con la austeridad en el gasto público.

Vigilancia y Control Integral, Barrancabermeja sostenible

Calle 48 Nro 17-25. Tels: 6007100

Email: info@contraloriabarrancabermeja.gov.co Página

Web: www.contraloriabarrancabermeja.gov.co

CONCLUSIONES

1. El consumo de los servicios públicos del primer trimestre de 2023 disminuyó en comparación con el registrado en el informe del cuarto trimestre de 2022 en \$316.199.
2. El consumo de servicio público más alto fue el Internet en \$1.148.769.
3. El consumo de celulares y llamada a celulares es cero teniendo en cuenta que se cerraron los planes de celulares institucionales.
4. En el primer trimestre de 2023 se presentaron gastos por servicios personales de \$524.523.363, con una diferencia de \$72.752.399 menos que el trimestre anterior.
5. Los gastos de viáticos y gastos de viaje del primer trimestre de 2023 aumentaron en comparación con el cuarto trimestre de 2022 en \$33.811.077, teniendo en cuenta que se ha iniciado a ejecutar el Plan de capacitaciones.
6. La contratación de Prestación de Servicios disminuyó en el primer trimestre de 2023 en comparación con el 4 trimestre de 2022.
7. El consumo del parque automotor para el primer trimestre de 2023 fue de un valor de \$1.172.734, menos que el trimestre anterior

RECOMENDACIONES

1. Se recomienda continuar el uso racionalizado de los recursos públicos y las políticas de austeridad y eficiencia en el gasto público.

Cordialmente



VICTOR HUGO FLOREZ SALAZAR

Profesional Universitario Responsable de Control Interno

Vigilancia y Control Integral, Barrancabermeja sostenible

Calle 48 Nro 17-25. Tels: 6007100

Email: info@contraloriabarrancabermeja.gov.co Página

Web: www.contraloriabarrancabermeja.gov.co