
 NTC ISO 9001:2015	CONTRALORÍA MUNICIPAL DE BARRANCABERMEJA		 icontec ISO 9001 SC 4100-1
	INFORME	PÁGINA 1 de 5	

**INFORME TRIMESTRAL DE AUSTERIDAD Y EFICIENCIA EN EL
GASTO PÚBLICO**

**PRESENTADO POR:
VICTOR HUGO FLOREZ SALAZAR
PROFESIONAL UNIVERSITARIO RESPONSABLE DE CONTROL
INTERNO**

**SEGUNDO TRIMESTRE 2021
OCTUBRE, NOVIEMBRE,
DICIEMBRE**

**PRESENTADO A:
SANDRA PAOLA LEON DIAZ
CONTRALORA MUNICIPAL (E)**

BARRANCABERMEJA

14 DE ENERO 2022

Barrancabermeja, 14 de enero de 2022

Doctora
SANDRA PAOLA LEON DIAZ
 Contralora Municipal (E)
 Barrancabermeja

Referencia: INFORME DE AUSTERIDAD Y EFICIENCIA DEL GASTO PÚBLICO DEL CUARTO TRIMESTRE 2021.

Respetado Doctora:

Dando cumplimiento a la Resolución Orgánica N° 5289 de noviembre 27 de 2001 de la Contraloría General de la República (reglamentada por la Resolución N° 5544 de 2003), y al Decreto 1737 de 1998 expedido por el Ministerio de Hacienda y modificado por el decreto 0984 de 2012 remito a su despacho informe sobre los Gastos de Funcionamiento, correspondiente al cuarto trimestre de 2021.

Como los informes se generan trimestralmente, se presenta un comparativo entre el 3 trimestre de 2021 y 4 trimestre de la vigencia 2021.

SERVICIOS PÚBLICOS

CONCEPTO	3 TRIMESTRE 2021	4 TRIMESTRE 2021	DIFERENCIA
TELEFONO	\$ 513.573	\$ 464.429	-\$49.144
LLAMADA A CELULARES	\$ 0	\$ 0	\$0
CELULARES	\$ 449.676	\$ 264.480	-\$185.196
INTERNET	\$ 1.116.396	\$ 1.137.980	+\$21.584
TELEVISION	\$ 660.195	\$ 671.799	+\$11.604

TOTAL	\$ 2.289.251	\$ 2.538.688	+\$249.437
--------------	---------------------	---------------------	-------------------

Teniendo en cuenta el cuadro anterior, se puede afirmar que el consumo de los servicios públicos del cuarto trimestre de 2021 aumentó en comparación con el registrado en el informe del tercer trimestre de 2021 en \$249.437.

Se observa que el consumo de servicio público más alto fue el Internet en \$ 1.137.980 seguido de la televisión con un valor de \$671799. El consumo de celulares disminuyó el cuarto trimestre de 2021 en comparación con el trimestre anterior en \$185.196.

GASTOS DE PERSONAL

DESCRIPCION DEL GASTO	3 TRIMESTRE 2021	4 TRIMESTRE 2021	DIFERENCIA
PERSONAL DE PLANTA (NOMINA)	\$336.901.960	\$ 311.421.770	-25.480.190
PERSONAL SUPERNUMERARIO	\$0	\$ 0	\$0
PERSONAL PRESTADOR DE SERVICIOS	\$223.336.820	\$ 262.279.999	+\$38.943.179
VIATICOS- GASTOS DE VIAJE	\$ 4.645.295	\$ 21.670.166	+\$17.024.871
TOTAL	\$564.884.075	\$ 595.371.935	+\$30.487.860

Del cuadro anterior se puede observar que en el cuarto trimestre de 2021 se presentaron gastos por servicios personales de \$595.371.935, con una diferencia de \$30.487.860 más que el trimestre anterior.

Por otro lado, los gastos de viáticos y gastos de viaje aumentaron en \$17.024.871 en cuarto trimestre de 2021.

Los gastos para personal prestador de servicios aumentaron en \$38.943.179 el cuarto trimestre 2021.

Los gastos por personal supernumerario se mantuvieron en cero por no realizar este tipo de vinculación en la Contraloría.



CONSUMO DEL PARQUE AUTOMOTOR

CONCEPTO	3 TRIMESTRE 2021	4 TRIMESTRE 2021	DIFERENCIA
COMPRA DE VEHÍCULO	\$ 0	\$ 0	\$0
COMBUSTIBLE	\$ 2.939.381	\$ 2.301.716	-\$637.665
MANTENIMIENTO	\$ 6.551.586	\$ 2.818.971	-\$3.732.615
SEGUROS: (PÓLIZA DE SEGUROS DE AUTOS, SOAT, PÓLIZA DE DAÑOS A TERCEROS)	\$ 0	\$ 0	\$0
OTROS COSTOS ASOCIADOS AL PARQUE AUTOMOTOR (IMPUESTOS)	\$ 0	\$ 0	\$0
TOTAL	\$ 9.490.967	\$ 5.120.687	-\$4.370.280

De acuerdo con el cuadro anterior, el consumo del parque automotor para el cuarto trimestre de 2021 fue de un valor de \$5.120.687, que corresponde a \$8.795.659 menos que el trimestre pasado.

MEDIDAS DE AUSTERIDAD Y EFICIENCIA EN EL GASTO PÚBLICO

Se emitió la circular 008 de marzo de 2021 sobre el ahorro y uso eficiente del papel y de las impresiones en la contraloría municipal de Barrancabermeja.

 NTC ISO 9001:2015	CONTRALORÍA MUNICIPAL DE BARRANCABERMEJA		 icontec ISO 9001 SC 4100-1
	INFORME	PÁGINA 5 de 5	

CONCLUSIONES

1. El consumo de los servicios públicos del cuarto trimestre de 2021 aumentó en comparación con el registrado en el informe del tercer trimestre de 2021 en \$249.437.
2. El consumo de servicio público más alto fue el Internet en \$1.137.980 seguido de la televisión con un valor de \$671799.
3. El consumo de celulares disminuyó el cuarto trimestre de 2021 en comparación con el trimestre anterior en \$185.196.
4. El cuarto trimestre de 2021 se presentaron gastos por servicios personales de \$595.371.935, con una diferencia de \$30.487.860 más que el trimestre anterior.
5. Los gastos de viáticos y gastos de viaje aumentaron en \$17.024.871 en cuarto trimestre de 2021.
6. Los gastos para personal prestador de servicios aumentaron en \$38.943.179 el cuarto trimestre 2021.
7. El consumo del parque automotor para el cuarto trimestre de 2021 fue de un valor de \$5.120.687, que corresponde a \$8.795.659 menos que el trimestre pasado.

RECOMENDACIONES

1. Se recomienda continuar el uso racionalizado de los recursos públicos y las políticas de austeridad y eficiencia en el gasto público.

Cordialmente



VICTOR HUGO FLOREZ SALAZAR

Profesional Universitario Responsable de Control Interno

Control Fiscal con Efectividad y Transparencia

Calle 48 Nro 17-25. Tels: 6025001–6020859 Fax 6022175

Email: info@contraloriabarrancabermeja.gov.co

Página Web: www.contraloriabarrancabermeja.gov.co