



| | | | |
|--|---|----------------------|--|
|  NTC ISO 9001:2015 | CONTRALORÍA MUNICIPAL DE BARRANCABERMEJA | |  |
| | INFORME | PÁGINA 1 de 5 | |

INFORME TRIMESTRAL DE AUSTERIDAD Y EFICIENCIA EN EL GASTO PÚBLICO

**PRESENTADO POR:
VICTOR HUGO FLOREZ SALAZAR
PROFESIONAL UNIVERSITARIO RESPONSABLE DE CONTROL
INTERNO**



**PRIMER TRIMESTRE 2021
ENERO, FEBRERO, MARZO**

**PRESENTADO A:
SANDRA PAOLA LEON DIAZ
CONTRALORA MUNICIPAL (E)**

BARRANCABERMEJA

15 DE ABRIL DE 2021

Control Fiscal con Efectividad y Transparencia
Calle 48 Nro 17-25. Tels: 6025001–6020859 Fax 6022175
Email: info@contraloriabarrancabermeja.gov.co
Página Web: www.contraloriabarrancabermeja.gov.co

| | | | |
|--|---|----------------------|--|
|  NTC ISO 9001:2015 | CONTRALORÍA MUNICIPAL DE BARRANCABERMEJA | |  |
| | INFORME | PÁGINA 2 de 5 | |

Barrancabermeja, 15 de abril de 2021

Doctora
SANDRA PAOLA LEON DIAZ
 Contralora Municipal (E)
 Barrancabermeja

Referencia: INFORME DE AUSTERIDAD Y EFICIENCIA DEL GASTO PÚBLICO DEL PRIMER TRIMESTRE 2021.

Respetado Doctora:



Dando cumplimiento a la Resolución Orgánica N° 5289 de noviembre 27 de 2001 de la Contraloría General de la República (reglamentada por la Resolución N° 5544 de 2003), y al Decreto 1737 de 1998 expedido por el Ministerio de Hacienda y modificado por el decreto 0984 de 2012 remito a su despacho informe sobre los Gastos de Funcionamiento, correspondiente al primer trimestre de 2021.

Como los informes se generan trimestralmente, se presenta un comparativo entre el 4 trimestre de 2020 y 1 trimestre de la vigencia 2021.

SERVICIOS PÚBLICOS

| CONCEPTO | 4 TRIMESTRE 2020 | 1 TRIMESTRE 2021 | DIFERENCIA |
|------------------------|---------------------|---------------------|------------|
| TELEFONO | \$ 479.934 | \$ 464.650 | -\$15.284 |
| LLAMADA A CELULARES | \$ 0 | \$ 15.981 | +\$15.981 |
| CELULARES | \$ 701.043 | \$ 701.043 | \$0 |
| INTERNET | \$ 1.116.396 | \$ 1.116.396 | \$0 |
| TELEVISION | \$ 660.195 | \$ 660.195 | \$0 |

Control Fiscal con Efectividad y Transparencia
 Calle 48 Nro 17-25. Tels: 6025001–6020859 Fax 6022175
 Email: info@contraloriabarrancabermeja.gov.co
 Página Web: www.contraloriabarrancabermeja.gov.co

| | | | |
|--|---|--|--|
|  NTC ISO 9001:2015 | CONTRALORÍA MUNICIPAL DE BARRANCABERMEJA | |  |
| | INFORME | | |

| | | | |
|--------------|---------------------|---------------------|---------------|
| TOTAL | \$ 2.957.568 | \$ 2.958.265 | +\$697 |
|--------------|---------------------|---------------------|---------------|

Teniendo en cuenta el cuadro anterior, se puede afirmar que el consumo de los servicios públicos del primer Trimestre de 2021 se mantuvo igual en comparación con el registrado en el informe del segundo trimestre de 2020.

Se observa que el consumo de servicio público mas alto fue el Internet en \$ 1.116.396 seguido del consumo de celulares con un valor de \$ 701.043. El consumo de telefono disminuyo levemente el primer trimestre de 2021 en comparacion con el trimestre anterior en \$15.284. Por otro lado, las llamadas a celulares aumnetaron em 15.981-

GASTOS DE PERSONAL

| DESCRIPCION DEL GASTO | 4 TRIMESTRE 2020 | 1TRIMESTRE 2021 | DIFERENCIA |
|---------------------------------|-------------------------|------------------------|-----------------------|
| PERSONAL DE PLANTA (NOMINA) | \$ 281.261.617 | \$ 310.548.862 | +\$29.287.245 |
| PERSONAL SUPERNUMERARIO | \$ 0 | \$ 0 | \$0 |
| PERSONAL PRESTADOR DE SERVICIOS | \$ 377.928.962 | \$ 76.400.000 | -\$301.528.962 |
| VIATICOS- GASTOS DE VIAJE | \$ 26.189.750 | \$ 26.486.561 | +\$296.811 |
| TOTAL | \$ 685.380.329 | \$ 413.435.423 | -\$271.944.906 |

Del cuadro anterior se puede observar que en el primer trimestre de 2021 se presentaron gastos por servicios personales de \$413.435.423, con una diferencia de \$271.944.906 más que el trimestre anterior.

Por otro lado, los gastos de viáticos y gastos de viaje aumentaron en \$296.811 en el primer trimestre de 2021, teniendo en cuenta que se inició la ejecución del Plan de capacitación de la vigencia 2021.

Los gastos para personal prestador de servicios disminuyeron en \$301.528.962.

Los gastos por personal supernumerario se mantuvieron en cero por no realizar este tipo de vinculación en la Contraloría.



CONSUMO DEL PARQUE AUTOMOTOR

| CONCEPTO | 4 TRIMESTRE 2020 | 1 TRIMESTRE 2021 | DIFERENCIA |
|---|---------------------|-------------------|--------------------|
| COMPRA DE VEHÍCULO | \$ 0 | \$ 0 | \$0 |
| COMBUSTIBLE | \$ 3.874.772 | \$ 639.068 | \$3.235.704 |
| MANTENIMIENTO | \$ 4.268.219 | \$ 0 | \$ 4.268.219 |
| SEGUROS: (PÓLIZA DE SEGUROS DE AUTOS, SOAT, PÓLIZA DE DAÑOS A TERCEROS) | \$ 0 | \$ 0 | \$0 |
| OTROS COSTOS ASOCIADOS AL PARQUE AUTOMOTOR (IMPUESTOS) | \$ 0 | \$ 0 | \$0 |
| TOTAL | \$ 8.142.991 | \$ 639.068 | \$7.503.923 |

De acuerdo con el cuadro anterior, se puede concluir que el consumo del parque automotor para el primer trimestre de 2021 fue de un valor de \$639.068, que teniendo en cuenta que los vehículos están siendo utilizados muy poco el presente año.

MEDIDAS DE AUSTERIDAD Y EFICIENCIA EN EL GASTO PÚBLICO

Se emitió la circular 008 de marzo de 2021 sobre el ahorro y uso eficiente del papel y de las impresiones en la contraloría municipal de Barrancabermeja.

| | | | |
|--|---|----------------------|--|
|  NTC ISO 9001:2015 | CONTRALORÍA MUNICIPAL DE BARRANCABERMEJA | |  |
| | INFORME | PÁGINA 5 de 5 | |

CONCLUSIONES

1. El consumo de los servicios públicos del primer Trimestre de 2021 se mantuvo igual en comparación con el registrado en el informe del segundo trimestre de 2020.
2. El primer trimestre de 2021 se presentaron gastos por servicios personales de \$413.435.423, con una diferencia de \$271.944.906 más que el trimestre anterior.
3. Los gastos para personal prestador de servicios disminuyeron en \$301.528.962.
4. Los gastos de viáticos y gastos de viaje aumentaron en \$296.811 en el primer trimestre de 2021, teniendo en cuenta que se inició la ejecución del Plan de capacitación de la vigencia 2021.
5. El consumo del parque automotor para el primer trimestre de 2021 fue de un valor de \$639.068, que teniendo en cuenta que los vehiculos estan siendo utilizados muy poco el presente año.

RECOMENDACIONES

1. Se recomienda continuar el uso racionalizado de los recursos públicos y las políticas de austeridad y eficiencia en el gasto público.

Cordialmente



VICTOR HUGO FLOREZ SALAZAR

Profesional Universitario Responsable de Control Interno