
 NTC ISO 9001:2015	<b>CONTRALORÍA MUNICIPAL DE BARRANCABERMEJA</b>		
	<b>INFORME</b>	<b>PÁGINA 1 de 5</b>	

**INFORME TRIMESTRAL DE AUSTERIDAD Y EFICIENCIA EN EL  
GASTO PÚBLICO**

**PRESENTADO POR:  
VICTOR HUGO FLOREZ SALAZAR  
PROFESIONAL UNIVERSITARIO RESPONSABLE DE CONTROL  
INTERNO**

**SEGUNDO TRIMESTRE 2021  
ABRIL, MAYO, JUNIO**

**PRESENTADO A:  
SANDRA PAOLA LEON DIAZ  
CONTRALORA MUNICIPAL (E)**

**BARRANCABERMEJA**

**12 DE JULIO DE 2021**

**Control Fiscal con Efectividad y Transparencia**  
Calle 48 Nro 17-25. Tels: 6025001–6020859 Fax 6022175  
Email: [info@contraloriabarrancabermeja.gov.co](mailto:info@contraloriabarrancabermeja.gov.co)  
Página Web: [www.contraloriabarrancabermeja.gov.co](http://www.contraloriabarrancabermeja.gov.co)

Barrancabermeja, 12 de julio de 2021

Doctora  
**SANDRA PAOLA LEON DIAZ**  
 Contralora Municipal (E)  
 Barrancabermeja

**Referencia: INFORME DE AUSTERIDAD Y EFICIENCIA DEL GASTO PÚBLICO  
DEL SEGUNDO TRIMESTRE 2021.**

Respetado Doctora:

Dando cumplimiento a la Resolución Orgánica N° 5289 de noviembre 27 de 2001 de la Contraloría General de la República (reglamentada por la Resolución N° 5544 de 2003), y al Decreto 1737 de 1998 expedido por el Ministerio de Hacienda y modificado por el decreto 0984 de 2012 remito a su despacho informe sobre los Gastos de Funcionamiento, correspondiente al segundo trimestre de 2021.

Como los informes se generan trimestralmente, se presenta un comparativo entre el 1 trimestre de 2021 y 2 trimestre de la vigencia 2021.

**SERVICIOS PÚBLICOS**

CONCEPTO	1 TRIMESTRE 2021	2 TRIMESTRE 2021	DIFERENCIA
TELEFONO	\$ 464.650	\$ 513.573	+\$48.923
LLAMADA A CELULARES	\$ 15.981	\$ 0	-\$15.981
CELULARES	\$ 701.043	\$ 449.676	-\$251.367
INTERNET	\$ 1.116.396	\$ 1.116.396	\$0
TELEVISION	\$ 660.195	\$ 660.195	\$0

<b>TOTAL</b>	<b>\$ 2.958.265</b>	<b>\$ 2.739.840</b>	<b>-\$218.425</b>
--------------	---------------------	---------------------	-------------------

Teniendo en cuenta el cuadro anterior, se puede afirmar que el consumo de los servicios públicos del segundo Trimestre de 2021 disminuyó levemente en comparación con el registrado en el informe del primer trimestre de 2021 en \$218.425.

Se observa que el consumo de servicio público mas alto fue el Internet en \$ 1.116.396 seguido del teléfono con un valor de \$513.573. El consumo de celulares y llamada a celulares disminuyó el segundo trimestre de 2021 en comparacion con el trimestre anterior en \$251.367 y \$15.981 respectivamente.

#### GASTOS DE PERSONAL

<b>DESCRIPCION DEL GASTO</b>	<b>1 TRIMESTRE 2021</b>	<b>2TRIMESTRE 2021</b>	<b>DIFERENCIA</b>
PERSONAL DE PLANTA (NOMINA)	\$ 310.548.862	\$ 307.231.857	-\$3.317.005
PERSONAL SUPERNUMERARIO	\$ 0	\$ 0	\$0
PERSONAL PRESTADOR DE SERVICIOS	\$ 76.400.000	\$ 298.800.000	+\$222.400.000
VIATICOS- GASTOS DE VIAJE	\$ 26.486.561	\$ 5.340.023	-\$21.146.538
<b>TOTAL</b>	<b>\$ 413.435.423</b>	<b>\$ 611.371.880</b>	<b>+\$197.936.457</b>

Del cuadro anterior se puede observar que en el segundo trimestre de 2021 se presentaron gastos por servicios personales de \$611.371.880, con una diferencia de \$197.936.457 más que el trimestre anterior.

Por otro lado, los gastos de viáticos y gastos de viaje disminuyeron en \$21.146.538 en el segundo trimestre de 2021.

Los gastos para personal prestador de servicios aumentó en \$222.400.000 el segundo trimestre 2021 para la ejecución de auditorías.

Los gastos por personal supernumerario se mantuvieron en cero por no realizar este tipo de vinculación en la Contraloría.

### CONSUMO DEL PARQUE AUTOMOTOR



CONCEPTO	1 TRIMESTRE 2021	2 TRIMESTRE 2021	DIFERENCIA
COMPRA DE VEHÍCULO	\$ 0	\$ 0	\$0
COMBUSTIBLE	\$ 639.068	\$ 3.339.608	+\$2.700.540
MANTENIMIENTO	\$ 0	\$ 14.947.018	+\$ 14.947.018
SEGUROS: (PÓLIZA DE SEGUROS DE AUTOS, SOAT, PÓLIZA DE DAÑOS A TERCEROS)	\$ 0	\$ 0	\$0
OTROS COSTOS ASOCIADOS AL PARQUE AUTOMOTOR (IMPUESTOS)	\$ 0	\$ 0	\$0
<b>TOTAL</b>	<b>\$ 639.068</b>	<b>\$ 18.286.626</b>	<b>+\$17.647.558</b>

De acuerdo con el cuadro anterior, se puede concluir que el consumo del parque automotor para el segundo trimestre de 2021 fue de un valor de \$18'000.626, que corresponde a \$17'647.558 mas teniendo en cuenta que los dos vehiculos se se les realizo mantenimiento.

### MEDIDAS DE AUSTERIDAD Y EFICIENCIA EN EL GASTO PÚBLICO

Se emitió la circular 008 de marzo de 2021 sobre el ahorro y uso eficiente del papel y de las impresiones en la contraloría municipal de Barrancabermeja.

### CONCLUSIONES


 <b>NTC ISO 9001:2015</b>	<b>CONTRALORÍA MUNICIPAL DE BARRANCABERMEJA</b>		
	<b>INFORME</b>	<b>PÁGINA 5 de 5</b>	

1. El consumo de los servicios públicos del segundo Trimestre de 2021 disminuyó levemente en comparación con el registrado en el informe del primer trimestre de 2021 en \$218.425.
2. El consumo de servicio público mas alto fue el Internet en \$ 1.116.396 seguido del teléfono con un valor de \$513.573. El consumo de celulares y llamada a celulares disminuyó el segundo trimestre de 2021 en comparacion con el trimestre anterior en \$251.367 y \$15.981 respectivamente.
3. El segundo trimestre de 2021 se presentaron gastos por servicios personales de \$611.371.880, con una diferencia de \$197.936.457 más que el trimestre anterior.
4. Los gastos de viáticos y gastos de viaje disminuyeron en \$21.146.538 en el segundo trimestre de 2021.
5. Los gastos para personal prestador de servicios aumentó en \$222.400.000 el segundo trimestre de 2021.
6. El consumo del parque automotor para el segundo trimestre de 2021 fue de un valor de \$18'000.626, que corresponde a \$17'647.558 mas teniendo en cuenta que los vehiculos se han puesto en servicio.

## RECOMENDACIONES

1. Se recomienda continuar el uso racionalizado de los recursos públicos y las políticas de austeridad y eficiencia en el gasto público.

Cordialmente



**VICTOR HUGO FLOREZ SALAZAR**

Profesional Universitario Responsable de Control Interno