

RENDICION DE CUENTAS 2017



“Control Fiscal,
con efectividad y transparencia”



Contraloría Municipal de Barrancabermeja
Control Fiscal, con efectividad y transparencia.

LA CONTRALORIA MUNICIPAL DE BARRANCABERMEJA



Ejerce la vigilancia de la gestión fiscal de la Administración Municipal, de sus entidades descentralizadas y de los particulares que administren fondos o bienes públicos.

La Contraloría es un órgano de control con carácter técnico, autonomía administrativa y presupuestal para administrar sus asuntos, en los términos y en las condiciones establecidos en la Constitución y en las leyes.



**“Control Fiscal,
con efectividad y transparencia”**



**“Control Fiscal,
con efectividad y transparencia”**



ÁREAS MISIONALES

Control Fiscal, con efectividad y transparencia.

2017

**RENDICIÓN
DE CUENTAS**

MISIÓN Y VISIÓN



Misión

“Ejerce el control fiscal, posterior y selectivo a quienes manejen o administren recursos o bienes públicos del municipio; para propender por el buen uso de estos y mejorar así la calidad de vida de la comunidad, fundamentado en los principios de: eficiencia, eficacia, economía, equidad y valoración de los costos ambientales, con talento humano ético, competente y comprometido, buscando el mejoramiento continuo, la excelencia, la gestión por resultados, la agregación de valor a la gestión pública, y el resarcimiento del daño fiscal, contando con el apoyo participativo de la comunidad y socializando los resultados de manera oportuna y efectiva”.



Visión

Ser reconocido en el 2019 como el ente Fiscalizador líder en Santander, en el ejercicio del control Fiscal, Social y participativo, Vigilando el cumplimiento de los fines esenciales del estado, y en favor de la comunidad.



“Control Fiscal,
con efectividad y transparencia”



ÁREAS MISIONALES

Control Fiscal, con efectividad y transparencia.

2017

RENDICIÓN
DE CUENTAS

ÁREAS MISIONALES



ÁREAS MISIONALES



"Control Fiscal,
con efectividad y transparencia"



Dirección Técnica de Fiscalización
Dirección de Responsabilidad Fiscal y Jurisdicción Coactiva
Participación Ciudadana
Dirección Financiera
Control Interno



"Control Fiscal,
con efectividad y transparencia"



ÁREAS MISIONALES

Control Fiscal, con efectividad y transparencia.

2017

**RENDICIÓN
DE CUENTAS**



8 SUJETOS DE CONTROL



"Control Fiscal, con efectividad y transparencia"



ÁREAS MISIONALES

Control Fiscal, con efectividad y transparencia.

2017

RENDICIÓN
DE CUENTAS

DIRECCIÓN TÉCNICA DE FISCALIZACIÓN PGAT 2017



RESULTADO DEL PROCESO AUDITOR

57 AUDITORIAS CON 612 HALLAZGOS

TIPO DE HALLAZGOS	CANTIDAD
ADMINISTRATIVOS	503
PENALES	05
DISCIPLINARIOS	63
ADMINISTRATIVOS	17
FISCALES	24
TOTAL	612
TOTAL	\$6.176.682.851.33



"Control Fiscal, con efectividad y transparencia"



ÁREAS MISIONALES

Control Fiscal, con efectividad y transparencia.

2017

**RENDICIÓN
DE CUENTAS**

DIRECCIÓN TÉCNICA DE FISCALIZACIÓN

PGAT 2017



Nombre Auditoria	Hallazgos Administrativos	Hallazgos Disciplinarios	Hallazgos Sancionatorios	Hallazgos Fiscales	Valor	Hallazgos Penales	Total Hallazgos
Auditoría Especial Gestión Contractual ITTB - Vigencia 2016	15	13	0	11	\$ 1,027,739,051.00	2	41
Auditoria Especial a la Gestión de las Instituciones Educativas - Vigencia 2016 (14 Puntos de Control)	107	3	1	0	\$ -	0	111
Auditoria Especial Control Contable y Financiero - Vigencia 2016 (8 Sujetos de Control)	64	2	3	1	\$ 23,620,272.00	0	70
Auditoria Especial Curaduría - Vigencia 2016	39	3	3	0	\$ -	0	45
Auditoria Especial Gestión Ambiental - Vigencia 2016 (8 Sujetos de Control)	72	0	0	0	\$ -	0	72
Auditoria Especial Control Presupuestal - Vigencia 2016 (8 Sujetos de Control)	4	3	4	0	\$ -	2	13
Auditoria Especial A La Gestión De Los Bomberos - Vigencia 2016	0	0	0	0	\$ -	0	0
Auditoria Gestión Integral TICS - Vigencia 2016 (8 Sujetos de Control)	45	1	0	0	\$ -	0	46
Auditoría Especial Gestión Contractual INDERBA - Vigencia 2016	22	10	0	0	\$ -	0	32
Auditoria Especial a la Gestión Contractual de EDUBA - Vigencia 2016	7	0	0	0	\$ -	0	7
Auditoría Regular al Concejo Municipal - Vigencia 2016	32	0	0	0	\$ -	0	32
Auditoria Regular Aguas de Barrancabermeja - Vigencia 2016	58	25	6	11	\$ 4,910,574,984.68	0	100
Auditoria Regular a la Administración Central - Vigencia 2016	2	1	0	1	\$ 214,748,218.00	1	5
Auditoria Express Denuncias Administración Central - Vigencia 2017	1	0	0	0	\$ -	0	1
Auditoria Regular a la Personeria Municipal - Vigencia 2016	16	0	0	0	\$ -	0	16
Auditoría Especial Gestión Alumbrado Público de Barrancabermeja - Vigencia 2014, 2015 y 2016	19	2	0	0	\$ -	0	21
Total Valor Hallazgos Fiscales 2017	503	63	17	24	\$ 6,176,682,525.68	5	



"Control Fiscal, con efectividad y transparencia"



ÁREAS MISIONALES

Control Fiscal, con efectividad y transparencia.

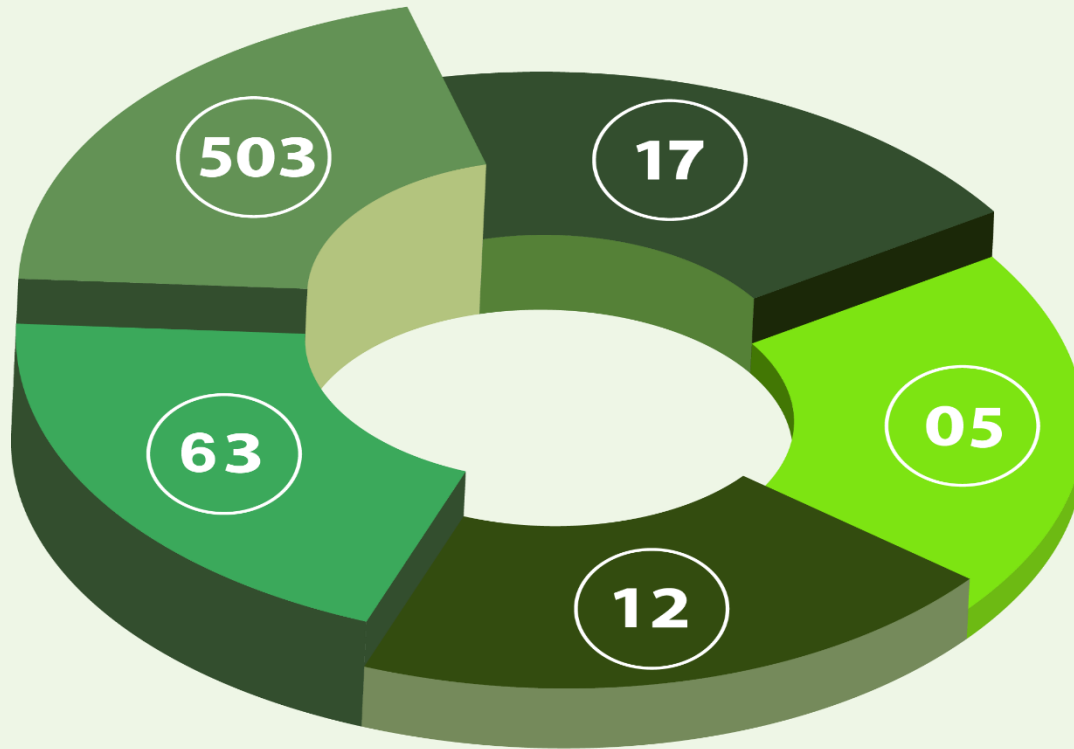
2017

**RENDICIÓN
DE CUENTAS**

DIRECCIÓN TÉCNICA DE FISCALIZACIÓN PGAT 2017



Hallazgos Totales Auditorías año 2017



503
Hallazgos
Administrativos

63
Hallazgos
Disciplinarios

12
Hallazgos
Fiscales

05
Hallazgos
Penales

17
Hallazgos
Sancionatorios



"Control Fiscal,
con efectividad y transparencia"



ÁREAS MISIONALES

Control Fiscal, con efectividad y transparencia.

2017

**RENDICIÓN
DE CUENTAS**

ESTADOS DE LAS FINANZAS ADMINISTRACION CENTRAL E INSTITUCIONES DESCENTRALIZADAS



SUJETO DE CONTROL	PRESUPUESTO INICIAL	ADICIONES	REDUCCIONES	PRESUPUESTO DEFINITIVO	INGRESOS REALES	GASTOS REALES	SUPERAVIT O DEFICIT OPERACIONAL
ADMINISTRACION CENTRAL	399.747'209.881	359.713'385.815	26.641'711.346	732.818'884.351	92%	675'010.633.606	106.227'822.422
AGUAS DE BARRANCABERMEJA S.A ESP	163.999'936.355	662'055.631	901'994.598	163.759'997.388	75%	122.804'477.700	64.700'417.934
ESSEB	16.105'973.023	19.342'875.242		35.448'848.265	97.3%	34.504'162.314	13.256'441.183
EDUBA	10.852'089.046	2.247'757.173	850'048'125	12.249'798.094	100%	12.253'380.290	233'918.497
ITTB	10.950.000.000	810.304.116	3.975'784.556	11.760'304.116	74.7%	8.784'489.487	(2.458'119.376)
INDERBA	6.290'788.483	1.923'065.131	444.297'696	7.769'555.918	100%	7.773'604.549	63'013.406
CONCEJO MUNICIPAL	3.889'835.019	42'346.231	186'139.044	3.746'042.206	100%	3.746'042.207	170'078.430
PERSONERIA MUNICIPAL	3.097'281.639		210'957.583	2.886'324.056	100%	2.886'324.056	



ÁREAS MISIONALES

Control Fiscal, con efectividad y transparencia.

2017

RENDICIÓN DE CUENTAS





ADMINISTRACION CENTRAL
COMPORTAMIENTO DE INGRESOS VIGENCIA 2016



Descripción	Pto Definitivo	Total ingresos	% PAR	% EJEC
<u>PRESUPUESTO DE INGRESOS</u>	<u>732,818,884,351.33</u>	<u>675.010'633,606.95</u>	<u>100%</u>	<u>92.1%</u>
<u>INGRESOS CORRIENTES</u>	417,299,674,211.65	417.658'203,970.27	62%	100.1%
<u>INGRESOS TRIBUTARIOS</u>	233,005,600,630.00	242.288'331,837.01	36%	104.0%
<u>INGRESOS NO TRIBUTARIOS</u>	184,294,073,581.65	175.369'872,133.26	26%	95.2%
SISTEMA GENERAL DE PARTICIPACIONES	124,893,558,957.00	124.991'863,894.63	19%	100.1%
RECURSOS DE CAPITAL	258,595,713,389.59	200.428'932,886.59	30%	77.5%
PRESUPUESTO DE INGRESOS S.G.R	56,923,496,750.09	56.923'496,750.09	8%	100.0%



"Control Fiscal, con efectividad y transparencia"



ÁREAS MISIONALES

Control Fiscal, con efectividad y transparencia.

2017

RENDICIÓN
DE CUENTAS



ADMINISTRACION CENTRAL
COMPORTAMIENTO DE GASTOS VIGENCIA 2016



Descripción	Pto Definitivo	Total Gastos	% PAR	% EJEC
<u>PRESUPUESTO DE GASTOS 2016</u>		568.782'811.164	<u>100%</u>	-
GASTOS DE FUNCIONAMIENTO	86.444'309.999	86.144'369.000	16%	97%
GASTOS DE INVERSION	482.286'753.000	439.259.008.000	82%	77%
DEUDA PUBLICA	10.061'448.193	9.818'464.400	2%	98%
SGR Regalias ley 1530 de 2013 - Bianual	53.396'915.000	86.144'369.000		
SGP Participacion	115.684'494.000	113.351'137.000		98%



"Control Fiscal,
con efectividad y transparencia"



ÁREAS MISIONALES

Control Fiscal, con efectividad y transparencia.

2017

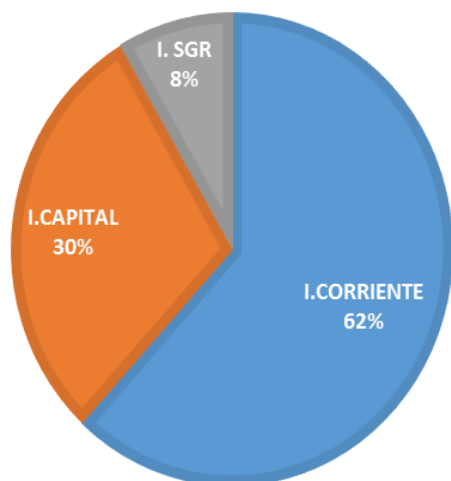
**RENDICIÓN
DE CUENTAS**



DISTRIBUCION PORCENTUAL DE INGRESOS

DISTRIBUCION % DE INGRESOS VIG 2016

I.CORRIENTE I.CAPITAL I. SGR



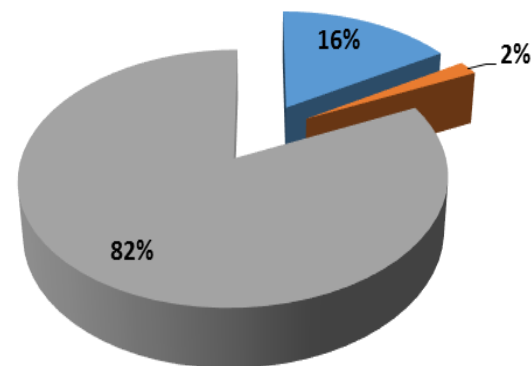
DISTRIBUCION PORCENTUAL DE GASTOS

DISTRIBUCION PORCENTUAL DE GASTOS 2016

GASTOS DE FUNCIONAMIENTO

DEUDA PUBLICA

GASTS DE INVERSION



"Control Fiscal, con efectividad y transparencia"



ÁREAS MISIONALES

Control Fiscal, con efectividad y transparencia.

2017

RENDICIÓN DE CUENTAS

ALCALDIA MUNICIPAL

DESTINACION DE LA INVERSION POR SECTORES MUNICIPIO DE BARRANCABERMEJA VIGENCIA 2016

COMPONENTE / SECTOR	PRESUPUESTO DEFINITIVO	PRESUPUESTO EJECUTADO	% DE EJECUCION
ORGANISMO DE CONTROL	9,372,906,737.05	9,370,944,362.18	100%
GASTOS DE FUNCIONAMIENTO	89,138,669,881.07	86,144,309,300.01	97%
DEUDA PUBLICA	10,061,448,193.00	9,818,464,447.48	98%
SECTOR EDUCACION	147,619,616,386.75	128,564,177,805.51	87%
SECTOR SALUD	95,450,690,321.24	81,551,265,681.98	85%
SECTOR CULTURA	6,073,432,380.72	4,144,019,062.00	68%
SECTOR DEPORTE Y RECREACIÓN	9,670,864,368.69	9,670,864,368.69	100%
SECTOR ATENCIÓN A GRUPOS VULNERABLES – PROMOCIÓN SOCIAL	21,639,387,805.17	14,461,475,248.79	67%
SECTOR DESARROLLO COMUNITARIO	425,523,228.10	405,428,500.00	95%
SECTOR SEGURIDAD Y CONVIVENCIA	27,806,663,659.60	17,155,953,972.55	62%
SECTOR PROMOCION DEL DESARROLLO	1,243,197,151.00	1,093,197,151.00	88%
SECTOR AGROPECUARIO	2,140,888,901.44	1,892,238,295.00	88%
SECTOR AGUA POTABLE Y SANEAMIENTO BÁSICO (SIN INCLUIR PROYECTOS DE VIS)	19,030,083,562.26	11,988,946,685.19	63%
SECTOR AMBIENTAL	14,442,252,085.18	6,205,010,438.00	43%
SECTOR SERVICIOS PÚBLICOS DIFERENTES A ACUEDUCTO ALCANTARILLADO Y ASEO (SIN INCLUIR PROYECTOS DE VIVIENDA DE INTERÉS SOCIAL)	30,269,135,749.00	30,269,135,749.00	100%
SECTOR EQUIPAMIENTO E INFRAESTRUCTURA	12,484,513,508.19	11,967,465,263.50	96%
SECTOR TRANSPORTE	25,782,771,051.48	970,899,682.00	4%
SECTOR PLANEACION Y ORDENAMIENTO TERRITORIAL	5,616,706,661.49	4,554,834,163.00	81%
SECTOR VIVIENDA Y URBANISMO	9,977,040,921.43	9,977,040,921.43	100%
SECTOR FORTALECIMIENTO INSTITUCIONAL	7,072,890,039.00	5,219,266,694.67	74%
OTROS SECTORES	130,576,705,009.39	99,167,788,618.40	76%
TOTAL GASTOS ADMINISTRACION CENTRAL	675,895,387,601.25	544,592,726,410.38	16.72
SISTEMA GENERAL DE REGALIAS	56,923,496,750.09	24,190,084,753.90	42%



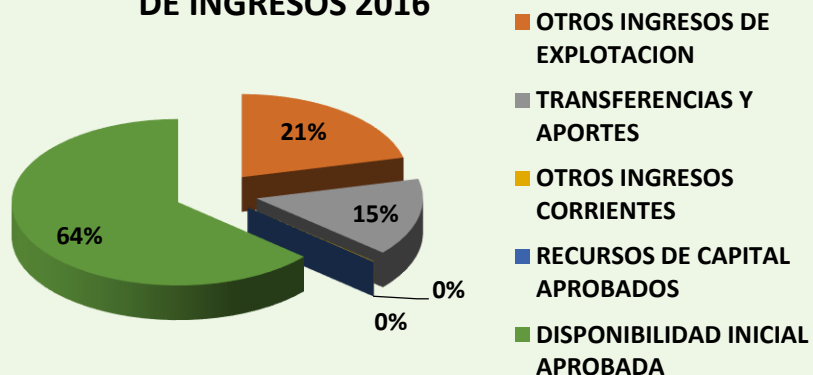
"Control Fiscal,
con efectividad y transparencia"





DISTRIBUCION PORCENTUAL DE INGRESOS AGUAS DE BARRANCABERMEJA S.A. E.S.P. VIGENCIA 2016

DISTRIBUCION PORCENTUAL
DE INGRESOS 2016



PRESUPUESTO DE INGRESOS

Concepto	Definitivo	Recaudo	%Participación	%Ejecución
CUENTAS DE PRESUPUESTO Y TESORERÍA	<u>163.759.997.388</u>	<u>122.804.477.700.04</u>	<u>100%</u>	<u>75%</u>
PRESUPUESTO DE INGRESOS TESORERÍA	36.078.013.977	26.229.020.493	21%	72%
INGRESOS NO TRIBUTARIOS	33.600.207.477	26.120.585.401	21%	78%
INGRESOS DE EXPLOTACIÓN	32.850.947.955	26.032.925.988	21%	81%
TRANSFERENCIAS Y APORTES	49.603.89.587	18.497.370.382	15%	36%
OTROS INGRESOS CORRIENTES	749.259.522	87.659.413	0%	18%
RECURSOS DE CAPITAL	2.477.806.500	108.435.091	0%	4%
DISPONIBILIDAD INICIAL VIG. ANT.	78.078.086.824	78.078.086.824	64%	100%



"Control Fiscal, con efectividad y transparencia"



ÁREAS MISIONALES

Control Fiscal, con efectividad y transparencia.

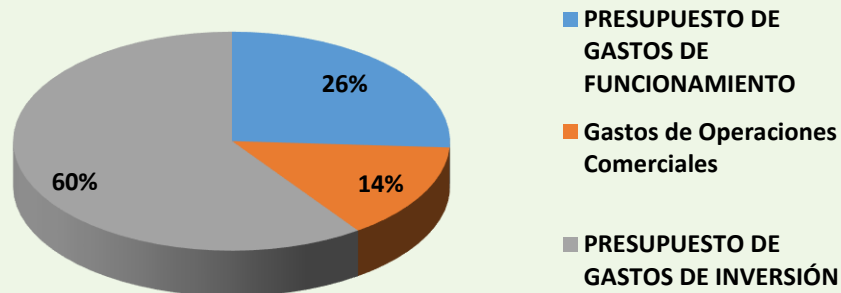
2017

RENDICIÓN
DE CUENTAS



**DISTRIBUCION PORCENTUAL DE GASTOS
AGUAS DE BARRANCABERMEJA S.A. E.S.P.
VIGENCIA 2016**

**DISTRIBUCION PORCENTUAL DE
GASTOS
VIGENCIA 2016**



EJECUCION DE GASTOS

CONCEPTO	PRESUPUESTO DEFINITIVO (\$)	COMPROMETIDO (\$)	% PAR	%EJE
Gastos de Personal	10.268.292.805	10.122.007.782		
Gastos Generales	4.381.630.779	4.209.764.382		
Transferencias Corrientes	697.630.066	671.055.424		
Otros Gastos de Funcionamiento	63.558.447	63.406.837		
Total Gasto de Funcionamiento	15.411.112.098	15.066.234.424	26%	99%
Gastos de Operaciones Comercializaciones	8.599.718.018	8.291.984.283		
Total Gastos de Operaciones	8.599.718.018	8.291.984.283	14%	97%
Inversión Acueducto	7.353.323.487	5.100.087.950		
Inversión Alcantarillado	5.244.451.769	2.813.249.503		
Convenio Interadministrativo	127.749.167.272	26.832.503.606		
Gastos de Inversión	139.749.167.272	34.745.841.059	60%	24%
TOTAL GASTOS	163.759.997.388	58.104.059.766	100%	35%



"Control Fiscal, con efectividad y transparencia"



ÁREAS MISIONALES

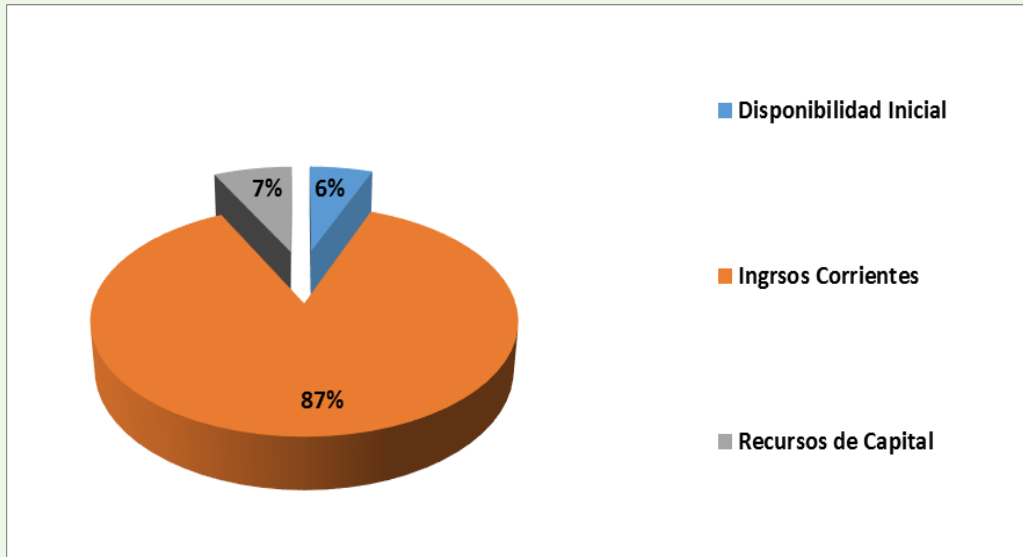
Control Fiscal, con efectividad y transparencia.

2017

**RENDICIÓN
DE CUENTAS**



EJECUCION DE INGRESOS, VIGENCIA 2016



EJECUCION DE LOS INGRESOS 2016

	PTO EJECUTADO DE INGRESOS	REGIMEN SUBSIDIADO	CONTRATOS Y CONVENIOS INTERADMINISTRATIVOS	CARTERA	OTROS
PPTO AJUSTADO	35.448.848.265	14.338.673.149	16.238.881.869	2.671.579.257	4.871.293.247
EJECUTADO	34.504.162.314	14.193.219.624	15.554.753.084	2.533312455	4.756.189.606



"Control Fiscal, con efectividad y transparencia"



ÁREAS MISIONALES

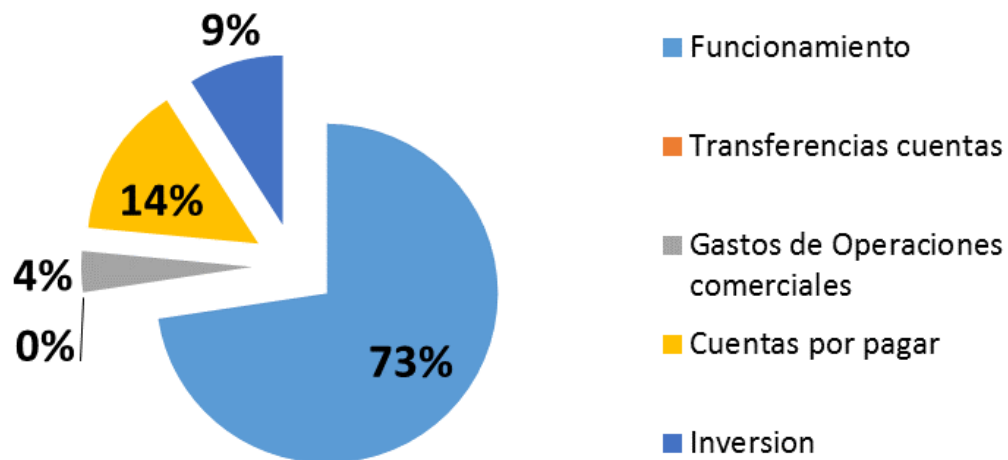
Control Fiscal, con efectividad y transparencia.

2017

RENDICIÓN DE CUENTAS



EJECUCION GASTOS VIGENCIA 2016



CLASIFICACIÓN DE LOS GASTOS VIGENCIA 2016

RUBRO PRESUPUESTAL	PRESUPUESTO DEFINITIVO	EJECUCION PRESUPUESTAL DE GASTOS	SALDO POR EJECUTAR
PRESUPUESTO DE GASTOS	35.448.848.265	21.247.721.131	14.201.127.134
GASTOS DE FUNCIONAMIENTO	18.526.837.302	15.325.571.020	3.201.266.281
GASTOS DE PERSONAL	13.221.440.573	13.214.632.795	6.807.778
Gastos Administrativos	3.575.740.853	3.569.897.792	5.843.061
Gastos Operativos	9.645.699.720	9.644.735.003	964.717
GASTOS GENERALES	5.305.396.729	2.110.938.225	3.194.458.504
Gastos Administrativos	385.131.330	385.067.741	63.589
Gastos Operativos	4.920.264.399	1.725.870.485	3.194.393.914
TRANSFERENCIAS CORRIENTES	173.293.939	172.058.721	1.235.218
GASTOS DE OPERACIÓN COMER.	905.000.000	897.804.992	7.195.008
Gastos de Operación Comercial (medicamentos)	461.500.000	458.215.430	3.284.570
Gastos de Prestación de Servicios (Insumos médico-quirúrgicos, odontología, laboratorio, gases medicinales)	443.500000	439.589.562	3.910.438
INVERSIÓN	11.807.879.691	1.038.253.806	10.769.625.885
CUENTAS POR PAGAR	4.035.837.334	3.814.032.593	221.804.741



"Control Fiscal, con efectividad y transparencia"



ÁREAS MISIONALES

Control Fiscal, con efectividad y transparencia.

2017

RENDICIÓN DE CUENTAS

RESPONSABILIDAD FISCAL Y JURISDICCIÓN COACTIVA



IMPLEMENTACIÓN DE LA ORALIDAD EN EL TRAMITE DE LOS PROCESOS DE RESPONSABILIDAD FISCAL. LEY 1474 DE 2011

PROCESOS EN TRAMITE A 31 DE DICIEMBRE 2017

49

PROCESOS DE RESPONSABILIDAD FISCAL, APERTURADOS O EN INVESTIGACIÓN

95

PROCESOS ADMINISTRATIVOS SANCIONATORIOS

29

ÁREAS MISIONALES

Control Fiscal, con efectividad y transparencia.

2017

RENDICIÓN
DE CUENTAS



"Control Fiscal, con efectividad y transparencia"



RESPONSABILIDAD FISCAL Y JURISDICCIÓN COACTIVA



PROCESOS DE
JURISDICCIÓN COACTIVA

30

CUANTIA
\$ 1.069'893.448

PROCESOS DE JURISDICCIÓN
COACTIVA EN COBRO
PERSUASIVO

4

CUANTIA
\$ 31'604.764



"Control Fiscal,
con efectividad y transparencia"



ÁREAS MISIONALES

Control Fiscal, con efectividad y transparencia.

2017

RENDICIÓN
DE CUENTAS

RESPONSABILIDAD FISCAL Y JURISDICCIÓN COACTIVA



RECAUDO RESPONSABILIDAD FISCAL Y JURISDICCIÓN COACTIVA 2017

01	PROCESO ADMINISTRATIVO SANCIONATORIO	\$ 1'380.254.00
02	PROCESO JURISDICCIÓN COACTIVA	\$ 2.438'502.459.00
03	PROCESO RESPONSABILIDAD FISCAL	\$ 419'961.771.00
04	TOTAL RECAUDO PROCESO	\$ 2.839'844.484.00



"Control Fiscal,
con efectividad y transparencia"



ÁREAS MISIONALES

Control Fiscal, con efectividad y transparencia.

2017

RENDICIÓN
DE CUENTAS



197
PQRS

REQUERIMIENTOS

DENUNCIAS: 54

DERECHO DE PETICION
DE CONSULTAS: 1

DERECHO DE PETICION
DE INFORMACION: 8

DERECHO DE PETICION
INTERES GENERAL: 3

DERECHO DE PETICION
EN INTERES
PARTICULAR: 131



"Control Fiscal,
con efectividad y transparencia"



ÁREAS MISIONALES

Control Fiscal, con efectividad y transparencia.

2017

RENDICIÓN
DE CUENTAS



II Seminario De Fortalecimiento Del Control Fiscal

Evento convocado por la Contraloría Municipal de Barrancabermeja, el día 7 de diciembre de 2017, dirigido a funcionarios públicos, secretarios de despacho, veedores y comunidad en general.

Para la Contraloría Municipal, la organización de este seminario en Barrancabermeja, significa un importante aporte a las mejores prácticas en cuanto al fortalecimiento del Control Fiscal.

TEMAS

RENDICIÓN DE LAS CUENTAS

SIA
CONTRALORÍA

SIA OBSERVA

RESTRICCIONES EN MATERIA DE
CONTRATACIÓN ESTATAL

CELEBRACIÓN COMICIOS
ELECTORALES

LEY DE GARANTÍAS

NUEVO ENFOQUE DEL CONTROL
FISCAL EN COLOMBIA



"Control Fiscal,
con efectividad y transparencia"



ÁREAS MISIONALES

Control Fiscal, con efectividad y transparencia.

2017

RENDICIÓN
DE CUENTAS

ACTIVIDADES PARTICIPACIÓN CIUDADANA



PROGRAMA “ CONTRALORIA PARA LA COMUNIDAD” Encuentro de Formación a Veedores y Líderes Comunitarios

se llevó a cabo evento de formación dirigido a Veedores y Líderes Comunitarios sobre **VEEDURÍA DE UN CONTRATO DE OBRA PÚBLICA Y CONTROL FISCAL TERRITORIAL**, dentro del marco del programa **CONTRALORÍA PARA LA COMUNIDAD**. Dentro de la temática desarrollada se abordaron temas como la recepción y radicación de denuncias en línea, por medio de nuestro Sistema Integrado de Atención al Ciudadano SIAC, El Contrato de Obra (Perspectiva Técnica), Propuesta para veeduría de Un contrato de Obra Pública, Sensibilización sobre Veedurías, Promoción página WEB y Recepción de Denuncias.



“Control Fiscal,
con efectividad y transparencia”



ÁREAS MISIONALES

Control Fiscal, con efectividad y transparencia.

2017

RENDICIÓN
DE CUENTAS



Diplomado Control Social Al Medio Ambiente

Dirigido a la comunidad en general y veedores.

- Ley 850 de 2003 Constitución de veedurías ciudadanas
- Sistema Nacional Ambiental - Cuencas Hidrográficas
- Colombia Estado Social de Derecho y Estructura del Estado
- Planes de desarrollo territorial y presupuesto público
- Contratación Estatal
- Mecanismos de participación ciudadana y acciones judiciales públicas
- El poder del control Disciplinario, Fiscal y Penal
- Legislación Ambiental y Delitos Ambientales
- Ambiente y desarrollo Sostenible
- Fomento, promoción, otorgamiento de títulos, seguimiento y control de la exploración y explotación minera
- Gestión del Riesgo, Licencias Ambientales, Parques Nacionales, POT y POMCAS



"Control Fiscal, con efectividad y transparencia"



ÁREAS MISIONALES

Control Fiscal, con efectividad y transparencia.

2017

RENDICIÓN
DE CUENTAS


PARTICIPACION CIUDADANA



CONTRALORES ESCOLARES “TODO BAJO CONTROL”

Acompañamiento en la Jornada de Elección de Contralores Escolares

La Contraloría Municipal participó en las diversas jornadas de elección y Posesión de Contralores Escolares en las diferentes instituciones Educativas Públicas de nuestra ciudad, presentando allí de manera documental y en manifestación oral, el alcance y componentes de éste programa, así como las funciones y deberes que durante la presente vigencia tiene el Contralor escolar.



“Control Fiscal, con efectividad y transparencia”



ÁREAS MISIONALES

Control Fiscal, con efectividad y transparencia.

2017

RENDICIÓN
DE CUENTAS

PARTICIPACION CIUDADANA



REUNIONES ENTRE LA CONTRALORÍA MUNICIPAL Y LOS RECTORES DE LAS INSTITUCIONES EDUCATIVAS

La Contraloría Municipal, realizó reuniones con los rectores y contralores escolares elegidos en las instituciones educativas, con el propósito de dar mayor amplitud acerca del contenido incluido en la Resolución No.073-16 por medio de la cual se reglamenta entre otros el programa de CONTRALORES ESCOLARES.



"Control Fiscal, con efectividad y transparencia"



ÁREAS MISIONALES

Control Fiscal, con efectividad y transparencia.

2017

RENDICIÓN
DE CUENTAS

PARTICIPACION CIUDADANA




ATENCIONES PQRSD

Afectación de obras de Alcantarillado domiciliario en el Barrio Ciudadela Pipatón



Intervención de la Contraloría Municipal para la reparación de obras entregadas en el Parque 15 Letras del Barrio El Parnaso



Intervención
Contraloria



"Control Fiscal, con efectividad y transparencia"



ÁREAS MISIONALES

Control Fiscal, con efectividad y transparencia.

2017

RENDICIÓN
DE CUENTAS

PARTICIPACION CIUDADANA



Deficiencias constructivas conllevan a problemas en la prestación del servicio educativo en el Colegio José Antonio Galán. La Contraloría Interviene.



En el Instituto Técnico Superior Industrial ITSI se denuncian trabajos mal planificados.



"Control Fiscal, con efectividad y transparencia"



ÁREAS MISIONALES

Control Fiscal, con efectividad y transparencia.

2017

RENDICIÓN
DE CUENTAS

PARTICIPACION CIUDADANA



Presunto abandono y no funcionamiento de Infraestructura Educativa – Centro de Atención Huellitas Mágicas



Intervención Contraloría



"Control Fiscal, con efectividad y transparencia"



ÁREAS MISIONALES

Control Fiscal, con efectividad y transparencia.

2017

RENDICIÓN DE CUENTAS

GESTION FINANCIERA



PRESUPUESTO DE INGRESOS

CONTRALORIA MUNICIPAL DE BARRANCABERMEJA								
EJECUCION PRESUPUESTAL 2017								
PERIODO ENERO A DICIEMBRE DE 2017								
DETALLE	INICIAL	ADICCION	REDUCCION	CREDITO	CONTRACREDITO	DEFINITIVO	COMPROMISOS	% EJECUCION
SERVICIOS PERSONALES	\$ 2.425.626.725,00	\$ -	\$ -	\$ 39.076.352,00	\$ 71.512.103,00	\$ 2.393.190.974,00	\$ 2.393.190.970,00	100%
GASTOS GENERALES	\$ 223.806.296,20	\$ -	\$ -	\$ 52.875.878,00	\$ 47.320.555,20	\$ 229.361.619,00	\$ 229.361.619,00	100%
CESANTIAS DEFINITIVAS Y PARCIALES	\$ 173.323.667,00	\$ -	\$ -	\$ 44.770.854,40	\$ 17.890.426,20	\$ 200.204.095,20	\$ 200.204.095,20	100%
TOTALES	\$ 2.822.756.688,20	\$ -	\$ -			\$ 2.822.756.688,20	\$ 2.822.756.684,20	



"Control Fiscal, con efectividad y transparencia"



ÁREAS MISIONALES

Control Fiscal, con efectividad y transparencia.

2017

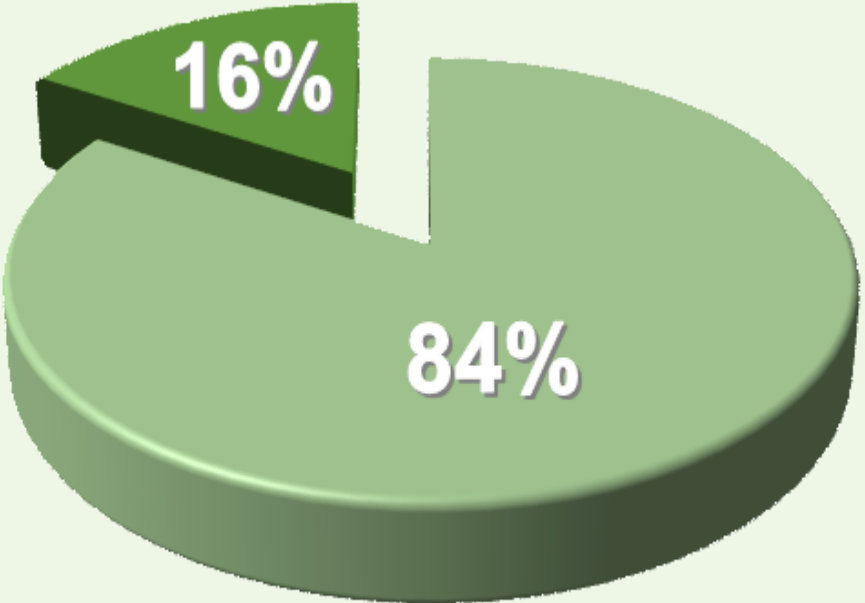
RENDICIÓN
DE CUENTAS



PROCESOS CONTRACTUALES

**MINIMA CUANTIA
(SUMINISTROS,
SEGUROS, SERVICIOS)**
16%

**CONTRATACIÓN
DIRECTA (PRESTACIÓN
DE SERVICIOS)**
84%



"Control Fiscal, con efectividad y transparencia"



ÁREAS MISIONALES

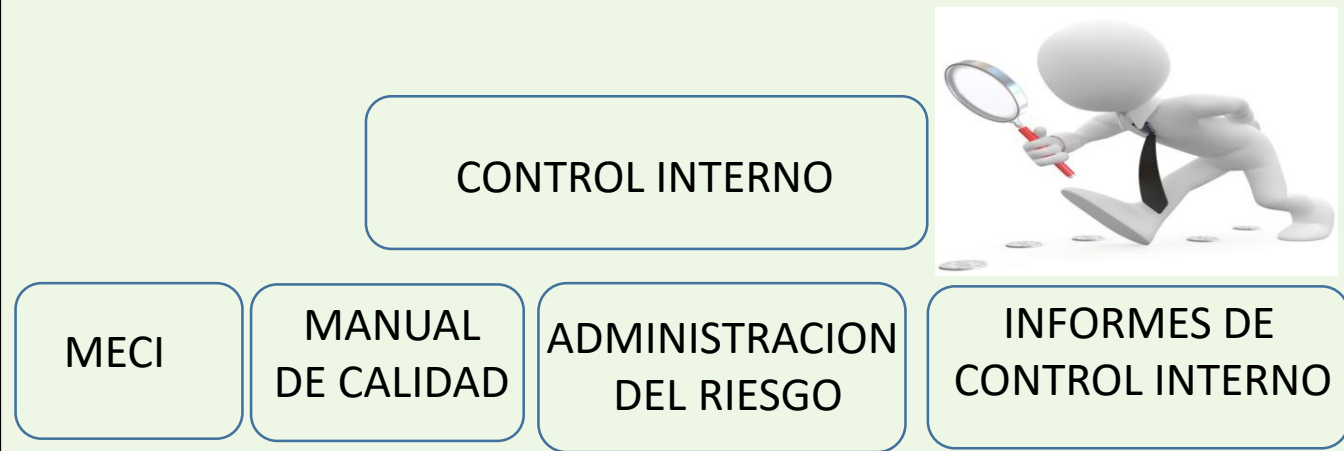
Control Fiscal, con efectividad y transparencia.

2017 **RENDICIÓN
DE CUENTAS**

CONTROL INTERNO



El Responsable de Control Interno y Coordinador de Calidad desarrollo una programación de acompañamiento y Asesoría a los Líderes de Proceso de la Institución en Plan de Mejoramiento Interno/ICONTEC, Revisión de la Caracterización de los Procesos, revisión de Documentos y Registros de cada Proceso, revisión de Indicadores, revisión del Normograma, revisión del mapa de Riesgos, y revisión del producto No conforme.



"Control Fiscal, con efectividad y transparencia"



ÁREAS MISIONALES

Control Fiscal, con efectividad y transparencia.

2017

RENDICIÓN
DE CUENTAS

2017 RENDICIÓN DE CUENTAS

OLIVA OLIVELLA GUARIN

CONTRALORA MUNICIPAL BARRANCABERMEJA
2016-2019

GRACIAS.



“Control Fiscal,
con efectividad y transparencia”



Contraloría Municipal de Barrancabermeja
Control Fiscal, con efectividad y transparencia.